


Marzo

→ TE RECOMENDAMOS LEER EN WWW.VERDEESVIDA.ES



El amarillo de las euforbias mediterráneas

Cuando el invierno llega a su fin, irrumpe en los jardines todavía llenos de ramas desnudas el brillante amarillo limón de la floración de estas vivaces perennifolias de follaje verdeazul. Lee *Euforbias para encender de amarillo los jardines* en verdeesvida.es.

Cómo hacer buenos semilleros

Muchos de los cultivos del huerto y el jardín empiezan con un semillero. En este artículo te contamos qué recipientes y sustrato utilizar, cómo disponer las semillas, de qué forma regar... y sobre todo qué errores evitar para tener éxito con ellos.

Cultiva tomates 'gourmet' en tu huerto

Los tomates 'de toda la vida', los antiguos y tradicionales, los más apreciados por su sabor, se conocen como *heirloom*, es decir reliquia, un marchamo que sirve para destacar su excepcional calidad. Aprovecha que tienes un huerto para cultivar los tomates más ricos a partir de semilla o plantel.


→ LAS ESTRELLAS DEL MES:




Prunus yedoensis



Rosa banksiae



Tibouchina



Cercis siliquastrum

✓ **PLANTAR.** Marzo es un mes ideal para plantar árboles y arbustos con cepellón, setos, vivaces, tapizantes, aromáticas, gramíneas, anuales... Encontrarás la mayor variedad en tu centro de jardinería.

→ NO TE OLVIDES DE:

✓ **ABONAR.** Antes de plantar, aplica abono orgánico en parterres y arriates, jardineras y tiestos. Mejorarás la estructura del sustrato.

✓ **PRESTAR ATENCIÓN A LAS HELADAS TARDÍAS.** En este mes todavía suele helar en el centro de España y las zonas altas. Estas heladas tardías o de primavera ponen en riesgo la floración y el follaje nuevo. No te descuides y protege tus plantas, especialmente las que acabas de plantar.

→ MÁS CONSEJOS:

PODA LAS LEÑOSAS

✓ Si no lo has hecho en febrero poda ya, antes de que broten, los caducifolios de floración estival o los que acaban de dar flor.

ABONA LOS CÍTRICOS

✓ Para que tus cítricos den mucha flor dales ahora un abono específico, siempre que tengan más de un año. Pulverízalos con un antiminadores.

PLANTAS DE INTERIOR

✓ Apórtales fertilizante cada 15 días.
✓ Marzo y abril son los meses apropiados para renovar el sustrato y trasplantar las que lo necesiten.

SIEMBRAS DE PRIMAVERA

✓ En marzo puedes seguir haciendo semilleros y también sembrar directamente sobre el terreno zanahoria, remolacha, rabanito y patata.

Más información en la revista *Verde es Vida*, que puedes recoger en tu centro de jardinería, y en www.verdeesvida.es